

**revaluto**

COMPRA E VENDI IMMOBILI DA RISTRUTTURARE

LOCATION IMMOBILE  
> NERVESA DELLA BATTAGLIA

---

CLIENTE  
GRUPPO GENOVESE

DATA  
01|11|2024

K-546995101

RATING

# **ANALISI INVESTIMENTO IMMOBILIARE**



PANORAMICA

# PUNTI SALIENTI

IL RATING  
DELL' IMMOBILE È  
**ECONOMY**



Valutazione su 5 componenti:

- Posizione
- Interni
- Fabbricato
- Efficienza Energetica
- Comfort Abitativi

LOCATION > **NERVESA DELLA BATTAGLIA**

LOCALITÀ > **CITTÀ**

VALORE IMMOBILE > **€ 77000**

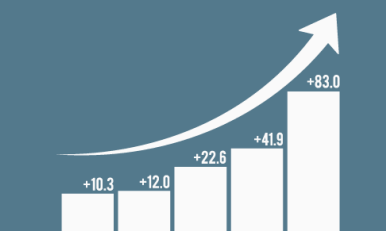
TIPOLOGIA > **COUNTRY\_HOUSE**

SPAZI > **0 MQ**

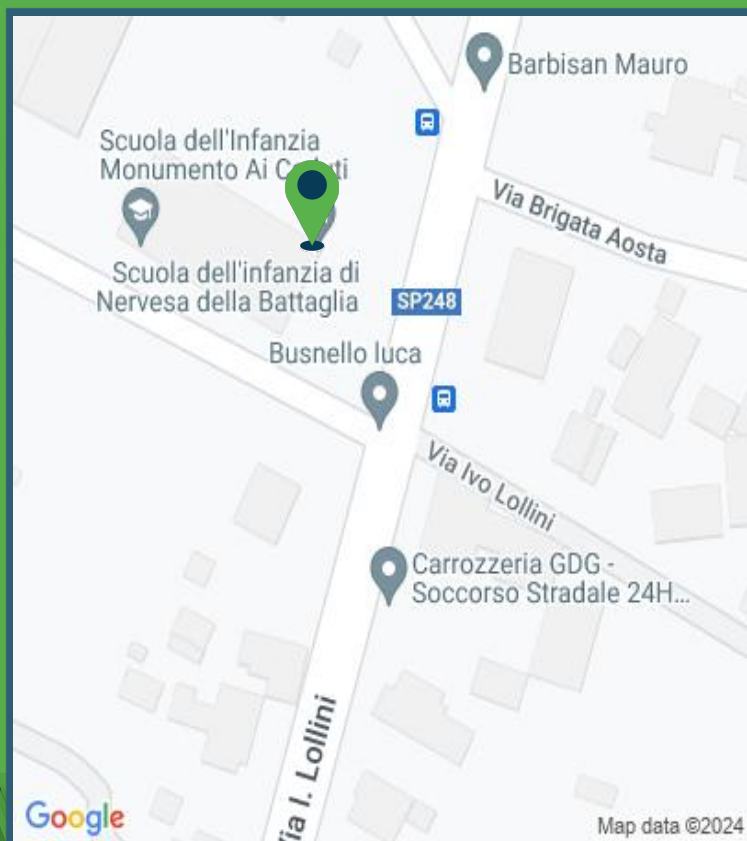
CLASSE ENERGETICA > **Unknown**

## DATI DISPONIBILI

**95.0%**



ANALISI RENDIMENTO  
E RIVALUTAZIONE  
SU 5 ANNI



# IMMOBILIARE

**VALORE ATTUALE IMMOBILE**

€ 77000

IL RATING DELL'IMMOBILE È

**ECONOMY**



**AREE DI VALUTAZIONE**



**POSIZIONE**



**INTERNI**



**FABBRICATO**



**EFFICIENZA ENERGETICA**

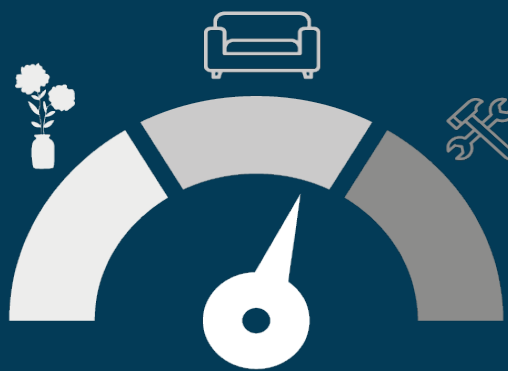


**COMFORT ABITATIVI**



\* *Fabbricato e posizione non sono parametri migliorabili*

**DI QUALI INTERVENTI  
NECESSITA L'IMMOBILE  
E QUALI SONO  
GLI OBIETTIVI?**



**MEDIUM**



**FINITURE E ARREDI  
DA RIVALUTARE**

**OBIETTIVO RATING  
STANDARD**



**STIMA COSTO RISTRUTTURAZIONE**

€ 0 - 0



## K-RATING

**FINITURE CONSIGLIATE  
PER QUESTO IMMOBILE****Pavimento***Azienda partner* **CERAMICHE PIEMME**

- > Gres effetto legno 20x120

**Porte e battiscopa**

- > Porta battente in laminato bianco con cerniera a vista
- > Battiscopa in legno smussato laccato bianco

**Sanitari**

- > Coppia di sanitari, bianco lucido, a terra o sospeso
- > Composizione doccia con asta telescopica in acciaio, soffione anticalcare, doccetta anticalcare, flessibile 150cm, mix termostatico tondo due vie con deviatore incorporato e kit di fissaggio incluso
- > Rubinetteria finitura cromo

**Rivestimento***Azienda partner* **CERAMICHE PIEMME**

- > Gres porcellanato 33x100

**Mobile bagno**

- > Sospeso composto da: Base porta lavabo sosp. 1 cassetto con gola, top in melaminico termostrutturato finitura legno pelmo L.70 H.1,8 P.50 cm, lavabo in appoggio in ceramica D.42H.14cm pos.centrale, specchio tondo D.68 cm con faretto 4000k pos. Centrale

**Placche e interruttori**

- > Tipo PLANA, colore bianco

**Pittura***Azienda partner* **PROMOCOLOR / SIKKENS**

- > Traspirante bianca, possibili variazioni a seconda dell'arredo

**Impianti**

- > Consigliata revisione elettrico, compreso punti luce
- > Consigliata revisione impianto idraulico

\*Eventuale progettazione da valutare con il professionista scelto

K-RATING

# CAPIRE I PARAMETRI

## VALORI K-RATING

ECONOMY	★
STANDARD	★ ★ ★
PREMIUM	★ ★ ★ ★ ★

## CATEGORIE VALUTAZIONE

---

- > POSIZIONE
- > INTERNI
- > FABBRICATO
- > EFFICIENZA ENERGETICA
- > COMFORT ABITATIVI

## SERVIZI MIGLIORATIVI

---

- > ANALISI FINANZIARIA
- > PROGETTAZIONE
- > CHIAVI IN MANO

# GET IN TOUCH

MAIL | TELEFONO | WHATSAPP | SOCIAL



📍 Via Molinari, 61 – Pordenone (PN)

☎ +39 379 185 30 46

✉ info@revaluto.it

🌐 www.revaluto.it

“

*Un approccio che si allontana dalle convenzioni, unito a tanta costanza, ci permette di contribuire alla crescita complessiva dell'azienda e al suo successo*

”